

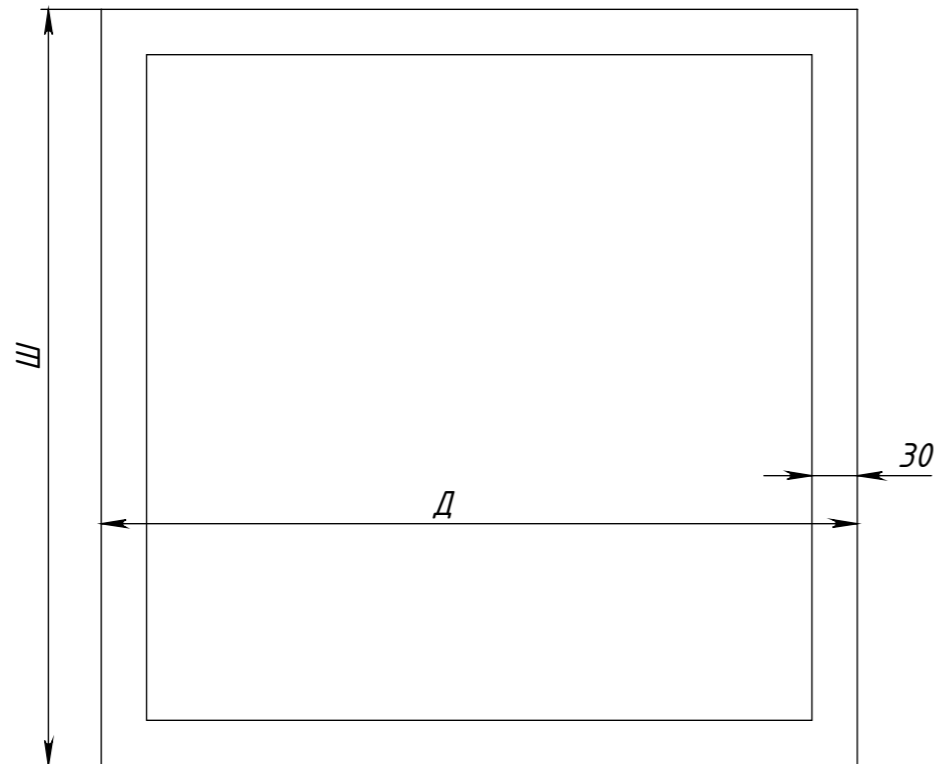


Справ. №

Подп. и дата

Инв. № дубл.

Взам. инв. №



Стандартные размеры			
Длина(Д), мм	Ширина(Ш), мм	Высота(В), мм	Масса, кг
150	150	150	4,5
250	250	250	13,5
400	400	400	36,1
500	500	500	57,1
600	600	600	89,9
700	700	700	113,6
800	800	800	149,0
1000	1000	1000	234,2
1000	1000	250	93,1

Возможно изготовление по индивидуальным размерам

Подп. и дата

				LOFTBETON_Чертеж_Кашпо.cube		
Изм./Лист	№ докум.	Подп.	Дата	Лист	Масса	Масштаб
Разраб.						1:10
Пров.				Лист 1	Листов 1	
Т. контр.				loftbeton.ru    info@loftbeton.ru +7 812 507 89 87 Санкт-Петербург +7 499 113 38 81 Москва		
Н. контр.				мастерская бетона		
Утв.				1 Копировал Формат А3		